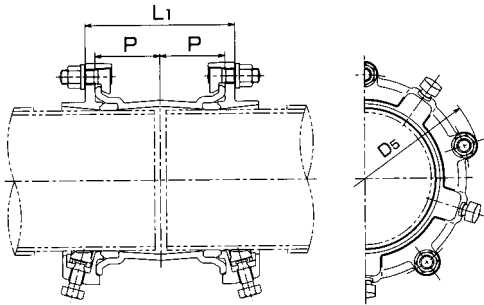
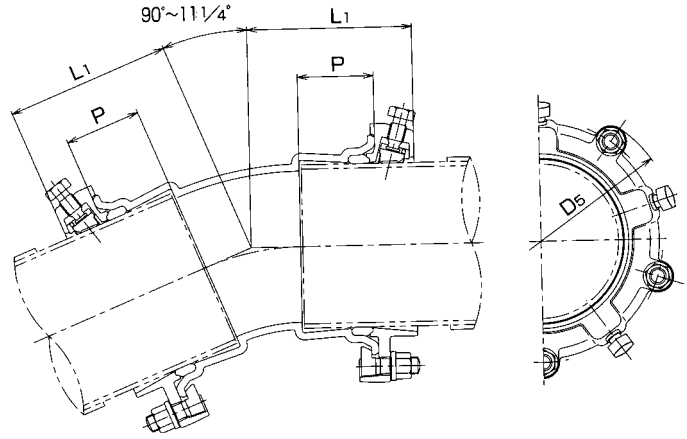



N継手（鋼管用無溶接継手）
 NSP-SG継輪（組）〈普通押輪付〉
 NSP-GL継手（組）、曲管（組）〈離脱防止押輪付〉



寸法表 単位：mm

呼び径	L ₁	P	D ₅
50	149	55	130
80	174	75	228
100	176	75	254
125	226	75	282
150	228	100	308
200	230	100	363
250	232	100	420
300	234	100	475
350	286	125	528
400	288	125	585
450	290	125	644
500	292	150	705
600	344	150	822

寸法表 単位：mm

呼び径		L ₁	P	D ₅
50	x11 1/4°	79.5	56.5	130
	x22 1/2°	81.5	55.0	
	x45°	89.5	56.0	
	x90°	104.5	54.5	
80	x11 1/4°	157.0	75.0	228
	x22 1/2°	167.0		
	x45°	182.0		
	x90°	227.0		
100	x11 1/4°	157.0	75.0	254
	x22 1/2°	167.0		
	x45°	192.0		
	x90°	247.0		
125	x11 1/4°	186.5	100.0	282
	x22 1/2°	201.5		
	x45°	226.5		
	x90°	296.5		
150	x11 1/4°	186.5	100.0	308
	x22 1/2°	206.5		
	x45°	236.5		
	x90°	321.5		
200	x11 1/4°	191.5	100.0	363
	x22 1/2°	216.5		
	x45°	261.5		
	x90°	371.5		

・N継手用の普通押輪、離脱防止押輪付、ゴム輪、ボルト等は全て特殊専用品です。

（上段：一般塗装（日本水道鋼管協会規格品 WSP038-87）・下段：通水部粉体塗装、外面一般塗装）

単位：円

呼び径	継輪（組）普通押輪付 上段:NS-SG 下段:NSP-SG	継輪（組）離脱防止押輪付 上段:NS-GL 下段:NSP-GL	曲管（離脱防止押輪付）NSP-GL			
			90°	45°	22 1/2°	11 1/4°
50	—	(11,470)	(12,570)	(12,020)	(11,740)	(11,660)
80	19,810 23,770	27,440 32,910	30,390 35,860	28,030 33,090	26,960 31,810	26,290 31,030
100	25,090 30,100	32,160 38,590	46,750 55,150	41,290 48,710	39,200 46,220	35,590 41,970
125	27,230 32,700	35,360 41,680	57,470 67,790	49,320 58,170	47,060 55,520	45,290 53,410
150	33,720 40,470	40,120 48,140	67,200 79,270	55,110 65,010	52,530 61,950	51,750 60,920
200	45,680 54,810	54,540 70,590	98,010 115,600	77,630 91,560	71,350 84,160	69,160 81,560
250	60,680 72,830	74,640 83,400	—	—	—	—
300	72,460 86,970	93,810 110,630	—	—	—	—
350	92,910 111,510	128,990 152,180	—	—	—	—
400	108,290 127,850	162,880 192,130	—	—	—	—
450	125,820 149,610	192,360 230,840	—	—	—	—
500	146,030 159,580	222,570 267,070	—	—	—	—
600	215,630 241,510	324,170 382,360	—	—	—	—

※継輪（普通押輪付）は80mm～300mmまで硬質塩ビ管用として使用できます。

※50mm（ ）内はSUSリング付価格です（NSP-GLS）

※50mm用は、内外面粉体塗装品です。50mm用は規格外です。

※80mm以上通水部は上段：水道用ダクタイル鋳鉄管合成樹脂塗装、下段：水道用エポキシ樹脂粉体塗装。

外面は水道用ダクタイル鋳鉄管合成樹脂塗装。