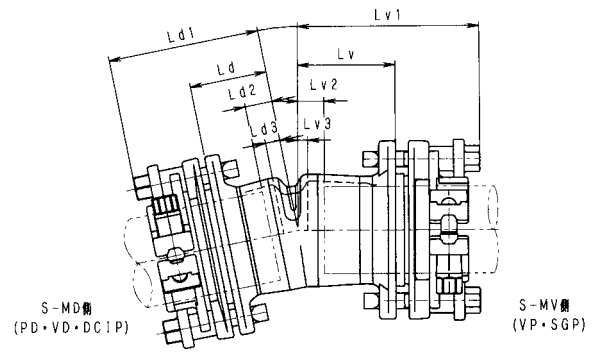



スッポン ショートMD-V-B

ダクタイル鋳鉄管・
内外面被覆鋼管×塩ビ・銅管/ポリ管 (JIS)・SUS管



略称/S-MD-V-BS 11°

仕様	内外面エポキシ樹脂粉体塗装		各部寸法								製品重量 (kg)
	呼び径	V側塩ビ・銅管用	V側ポリ管 (JIS)・SUS管用	Ld	Ld1	Ld2	Ld3	Lv	Lv1	Lv2	
75×11°	18,600	19,330	79	155	28	15	100	181	27	10	10.1
100×11°	28,330	29,190	86	162	32	17	109	194	26	14	15.7
150×11°	47,760	49,000	105	201	41	25	129	223	38	19	標記が下向き

略称/S-MD-V-BS 22°

仕様	内外面エポキシ樹脂粉体塗装		各部寸法								製品重量 (kg)
	呼び径	V側塩ビ・銅管用	V側ポリ管 (JIS)・SUS管用	Ld	Ld1	Ld2	Ld3	Lv	Lv1	Lv2	
75×22°	19,710	20,440	84	160	33	20	103	184	30	13	10.2
100×22°	29,760	30,620	92	168	38	23	116	201	33	21	16.5
150×22°	48,900	50,140	113	209	49	33	138	232	47	28	標記が下向き

略称/S-MD-V-BS 45°

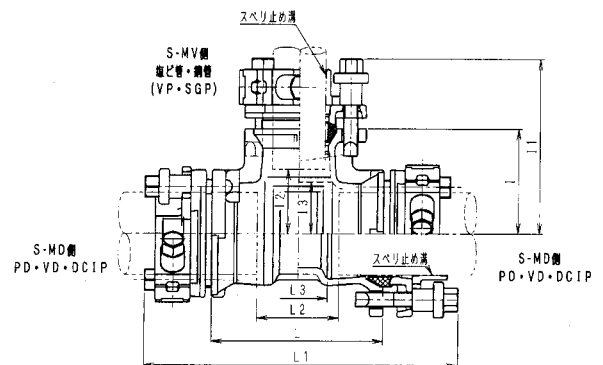

仕様	内外面エポキシ樹脂粉体塗装		各部寸法								製品重量 (kg)
	呼び径	V側塩ビ・銅管用	V側ポリ管 (JIS)・SUS管用	Ld	Ld1	Ld2	Ld3	Lv	Lv1	Lv2	
50×45°	16,720	17,280	79	150	33	19	98	175	31	18	7.27
75×45°	20,240	20,970	93	169	42	29	118	199	45	28	9.68
100×45°	31,200	32,060	102	178	48	33	127	212	44	32	16.05
150×45°	48,050	49,290	103	226	66	50	160	254	69	50	30.12

略称/S-MD-V-BS 90°

仕様	内外面エポキシ樹脂粉体塗装		各部寸法								製品重量 (kg)
	呼び径	V側塩ビ・銅管用	V側ポリ管 (JIS)・SUS管用	Ld	Ld1	Ld2	Ld3	Lv	Lv1	Lv2	
40×90°	16,330	16,780	89	149	50	34	100	160	46	30	4.12
50×90°	18,590	19,150	100	171	54	40	120	197	53	40	7.72
75×90°	22,770	23,500	125	201	74	61	151	232	78	61	11.02
100×90°	32,780	33,640	142	218	88	73	167	252	84	72	17.85
150×90°	53,570	54,810	185	281	121	105	215	309	124	105	32.80

スッポン MD-T-V

ダクタイル鋳鉄管・内外面被覆鋼管×
塩ビ・銅管/ポリ管 (JIS)・SUS管 (分岐部)



略称/S-MD-T-V

仕様	内外面エポキシ樹脂粉体塗装		各部寸法								製品重量 (kg)
	呼び径	V側塩ビ・銅管用	V側ポリ管 (JIS)・SUS管用	L	L1	L2	L3	l	l1	l2	
☆本管 (D) 40×40枝部 (V)	25,590	26,040	162	282	84	52	90	150	51	35	5.84
本管 (D) 50×40枝部 (V)	28,060	28,510	174	316	82	54	95	155	56	40	8.66
本管 (D) 50×50枝部 (V)	28,320	28,880	200	342	108	80	100	171	54	40	10.33
本管 (D) 75×50枝部 (V)	31,260	31,820	195	347	93	67	118	189	72	58	13.78
本管 (D) 100×50枝部 (V)	44,020	44,580	230	382	122	92	140	211	94	80	21.02

注)ダクタイル鋳鉄管50×配ポリ50 (分岐部)接続はお問い合わせ下さい。