


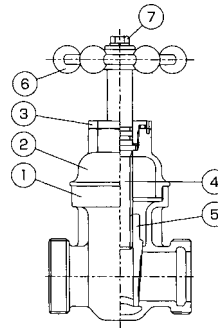
青銅製仕切弁



L(ロング弁棒)

●仕様

使用圧力	0.75MPa以下
使用流体	水道水
使用温度	常温(20±15℃)
性能	平成9年厚生省令第14号の耐圧及び浸出性能に適合



●部品表

部品番号	部品名称	材質
1	弁箱	CAC902
2	弁蓋	CAC902
3	Oリング押えナット	CAC902C
4	弁棒	耐脱亜鉛黄銅
5	弁体	CAC902
6	ハンドル	CAC406
7	六角ボルト	SUS304

●主要部寸法表(丸ハンドル/丸ハンドルL/平行おねじ/テーパめねじ) 単位:mm

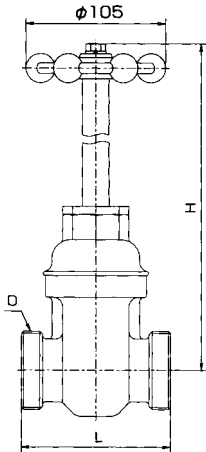
呼び径	価格	D	D1	L	L1	H
30	27,260	G1 1/2	RC1 1/4	112	105	177(276)
40	32,070	G2	RC1 1/2	112	105	191(289)
50	49,320	G2 1/2	RC2	158	125	213(319)

※()寸法はロング弁棒の場合とする。

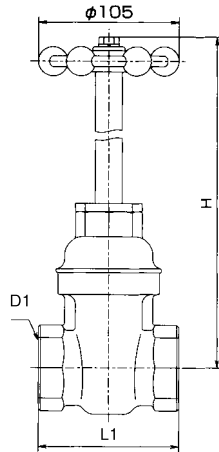
●主要部寸法表(キーボックス、一文字ハンドル、平行おねじ) 単位:mm

呼び径	価格	D	L	H	H1	H2
30	27,260	G1 1/2	112	184	238	242
40	32,070	G2	112	198	252	256
50	49,320	G2 1/2	158	220	274	278

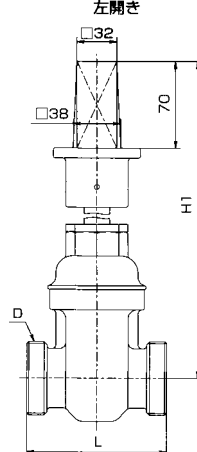
丸ハンドル平行おねじ



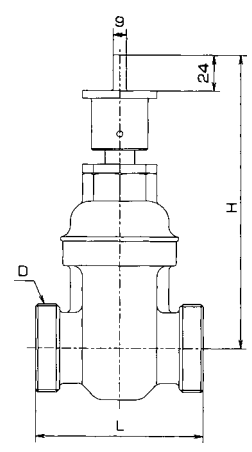
丸ハンドルテーパめねじ



キーボックス平行おねじ




一文字平行おねじ

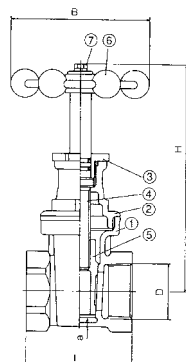


埋設用仕切弁

●ハンドル GB-C-L-A



認証登録番号●E-450



●部品表

部品番号	部品名称	材質
1	弁箱	CAC902
2	弁蓋	CAC902
3	Oリング押えナット	CAC902C又はC3604
4	弁棒	耐脱亜鉛黄銅
5	弁体	CAC902
6	ハンドル	CAC406
7	六角ボルト	SUS304

●主要部寸法表

単位:mm

呼び径	価格	D	L	H	B	a
13	7,580	Rc 1/2	55	122	71	3
20	8,620	Rc 3/4	65	132	71	3
25	10,580	Rc1	70	142	71	3.5
30	16,000	Rc1 1/4	80	180	105	3.5
40	19,800	Rc1 1/2	90	195	105	4
50	29,350	Rc2	100	217	105	4.5