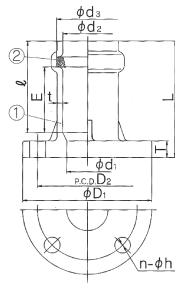



AV RR-MF ジョイント(一体成型品)

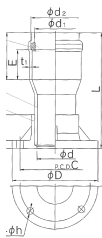


部番	名称	個数	材質
①	MFジョイント	1	U-PVC、HI-PVC
②	ゴム輪	1	SBR

呼び径		JIS B 2062 上水						JIS 10K						単位: mm					
mm	inch	d1	D1	D2	n	h	D1	D2	n	h	T	d2	d3	E (最小)	φ	t	L		
40	1 1/2	40	140	105	4	19	140	105	4	19	16	48.5	58	54	100	5	120		
50	2	50	155	120	4	19	155	120	4	19	20	60.5	75	56	110	6.5	140		
80(75)	3	78	211	168	4	19	185	150	8	19	22	90.2	109	61	120	9	160		
100	4	100	238	195	4	19	210	175	8	19	24	115.3	136	64	130	10.5	175		
125	5	125	263	220	6	19	250	210	8	23	24	140.6	164	68	140	12	190		
150	6	148	290	247	6	19	280	240	8	23	24	166.6	191	70	145	14	200		

(注) 40mm、50mmのD1、D2、n、eは、JIS10K規格に準じています。

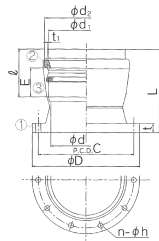

AV RR-N管-MFジョイント(接着品)



部番	名称	個数	材質
①	TSフランジ	1	U-PVC
②	RR短管	1	U-PVC
③	ゴム輪	1	SBR

呼び径		上水						JIS 10K						単位: mm						
mm	inch	d	JIS B 2062 上水				t	φ1	D	C	n	h	t	φ1	d1	d2	E	φ	t1	L
			D	C	n	h														
200	8	196	342	299	8	19	28	156	330	290	12	23	28	156	218.0	245	76	170	10.3	440
250	10	247	410	360	8	23	30	167	400	355	12	25	30	167	269.3	302	82	185	12.7	515
300	12	298	464	414	10	23	30	167	445	400	16	25	30	167	320.7	355.8	88	200	15.1	535

AV FRP製RR-MFジョイント(抜け止め付(VM仕様))



部番	名称	個数	材質
①	MFジョイント	1	FRP
②	ゴム輪	1	SBR
③	リング	1	SUS

呼び径		d	JIS B 2062 上水				t	d1 (最小)	d2	φ	E (最小)	t1 (最小)	L
mm	inch		D	C	n	h							
350	14	348	530	472	10	25	45	371.5	413	235	132	6.9	410
400	16	395	582	524	12	25	47	421.7	470	255	153	7.9	460
450	18	442	652	585	12	27	49	471.9	525	280	166	8.9	512
500	20	489	706	639	12	27	51	522.1	586	300	175	10.0	570

▼ RR-MF ジョイント

呼び径	種類	一体成型品		接着加工品		抜け止め付
		U-PVC	HI-PVC	U-PVC	U-PVC	(上水規格)
40mm	種類	(JIS10K・上水規格共通)		(JIS10K規格)		(上水規格)
	材質	U-PVC	HI-PVC	U-PVC	U-PVC	FRP製
40mm		5,370	5,960	-	-	-
50		5,540	6,050	-	-	-
75		7,870	8,660	-	-	-
100		13,140	14,430	-	-	-
125		18,550	19,390	-	-	-
150		19,100	21,000	-	-	-
200		-	-	18,900	22,570	-
250		-	-	27,430	33,630	-
300		-	-	38,410	46,170	-
350		-	-	-	-	179,690
400		-	-	-	-	279,510
450		-	-	-	-	312,790
500		-	-	-	-	358,450

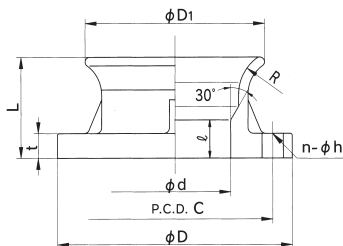
AVラップロ



呼び径		JIS10K						上水					単位: mm				
mm	inch	D	C	n	h	t	D	C	n	h	t	d	D1	L	R	φ	
40	1 1/2	-	-	-	-	-	140	105	4	19	16	41	75	55	18	13	
50	2	-	-	-	-	-	155	120	4	19	20	50	90	65	25	22	
80(75)	3	185	150	8	19	22	211	168	4	19	22	78	130	80	33	30	
100	4	210	175	8	19	24	238	195	4	19	24	100	160	90	40	34	
125	5	250	210	8	23	24	263	220	6	19	24	125	190	95	45	34	
150	6	280	240	8	23	24	290	247	6	19	24	148	230	106	52	38	
200	8	330	290	12	23	28	342	299	8	19	28	196	300	125	70	4	
250	10	400	355	12	25	30	410	360	8	23	30	247	360	145	90	4	
300	12	445	400	16	25	30	464	414	10	23	30	298	415	145	100	4	
350	14	490	445	16	25	34	-	-	-	-	-	348	480	190	120	4	

(注) HI-PVC製は、JIS10Kで80~200mm、上水で40~200mmとなります。

▼ ラップロ



呼び径	種類	JIS 10K 規格		上水規格	
		U-PVC	HI-PVC	U-PVC	HI-PVC
40mm		-	-	2,090	2,470
50		-	-	2,740	3,240
75		3,560	4,290	4,640	5,570
100		4,880	5,830	6,050	7,290
125		5,830	6,970	7,670	9,230
150		8,330	10,000	11,360	13,590
200		12,910	15,490	16,360	19,630
250		16,670	-	21,420	-
300		19,880	-	25,400	-
350		53,390	-	-	-

(注) JIS 10K と上水規格の40、50mmは共通寸法です。