

水撃防止逆止弁

スモレンスキ

チャッキバルブ

SM 10K 25A~500A

ishizaki 株式会社 イシザキ

様々な逆流防止のニーズにこたえられるチャッキバルブ

取付
姿勢




	標準仕様	カスタマイズ			
本体	FC	FCD			
要部	CAC	SCS13			
シートパッキン	NBR	PTFE	FPM	EPDM	
スプリング強度	1倍	1/4倍	1/2倍		
フランジ	JIS	薄型	RF		
塗装	エポキシ樹脂	下水道事業団仕様			

標準仕様

型式	10K型
使用流体	液体
流体温度	0°C~60°C*
使用圧力	0.98MPa以下
最高許容圧力	1.37MPa
塗装(内外面)	エポキシ樹脂塗装(黒色)
接続方法	JIS規格のFFフランジ

*常時60°C以上で使用される場合は、耐久性のうえから耐熱パッキン仕様(FPM)をご使用ください。

標準寸法(SM 10K)



呼び径	品番	価格	L	E	F	質量(kg)
25	SM-101	15,000	135	-	-	4.5
32	SM-102	18,000	150	-	-	6.5
40	SM-103	22,400	162(158)	137	81	7.6
50	SM-104	29,000	183(180)	145	91	9.5
65	SM-105	34,200	200(192)	148	100	13.5
80	SM-106	43,600	210(202)	158	105	15.5
100	SM-107	59,500	217(209)	171	108	20
125	SM-108	85,000	255(251)	197	125	30
150	SM-109	113,000	280(272)	206	140	41
200	SM-111	216,000	416(412)	245	208	80
250	SM-112	500,000	560(550)	285	280	130
300	SM-113	※ 830,000	620	356	290	210
350	SM-114	※ お問い合わせ	835	425	428	360
400	SM-115	※ お問い合わせ	930	485	345	590
450	SM-116	※ お問い合わせ	950	535	300	750
500	SM-117	※ お問い合わせ	1000	575	345	960

※受注生産品


Lの寸法()は10Kの薄型です。 E,Fの寸法及び質量は参考値です。

SMC 10K [ナイロンライニング] 40A~300A

	標準仕様	カスタマイズ			
本体	FC	FCD			
要部	CAC	SCS13			
シートパッキン	NBR	PTFE	FPM	EPDM	
スプリング強度	1倍	1/4倍	1/2倍		
フランジ	JIS	薄型	RF		
塗装	ナイロン11ホワイト	ナイロン11ブルー	ナイロン11グレー	エポキシ樹脂粉体	

標準仕様

型式	10K型
使用流体	液体
流体温度	0°C~60°C
使用圧力	0.98MPa以下
最高許容圧力	1.37MPa
ライニング	ナイロン11樹脂粉体塗装
内面塗膜厚	300μm以上
接続方法	JIS規格のFFフランジ



標準寸法(SMC 10K)

呼び径	品番	価格	L	E	F	質量(kg)
40	SMC-103	56,000	162	137	81	7.6
50	SMC-104	66,000	183	145	91	9.5
65	SMC-105	80,000	200	148	100	13.5
80	SMC-106	91,000	210	158	105	15.5
100	SMC-107	119,000	217	171	108	20
125	SMC-108	161,000	255	197	127	30
150	SMC-109	216,000	280	206	140	41
200	SMC-111	451,000	416	245	208	80
250	SMC-112	880,000	560	285	280	130
300	SMC-113	※ お問い合わせ	620	356	290	210

※受注生産品

E,Fの寸法及び質量は参考値です。

SMS 10K /SMXS 10K [ステンレス] 25A~250A


	標準仕様	カスタマイズ			
本体	SCS13	SCS14			
要部	SCS13	SCS14			
シートパッキン	NBR	PTFE	FPM	EPDM	
スプリング強度	1倍	1/4倍	1/2倍		
フランジ	JIS	上水			
純水対応	—	禁油処理	脱脂処理		

標準仕様

型式	10K型
使用流体	液体
流体温度	0°C~60°C*
使用圧力	0.98MPa以下
最高許容圧力	1.37MPa
接続方法	JIS規格のRFフランジ

*常時60°C以上で使用される場合は、耐久性のうえから耐熱パッキン仕様(FPM)をご使用ください。

標準寸法(SMS 10K型)



呼び径	品番	価格	L	E	F	質量(kg)
SMS						
25	SMS-101	140,000	135	-	-	5.0
32	SMS-102	148,000	150	-	-	6.5
40	SMS-103	185,000	162	110	81	7.6
50	SMS-104	214,000	183	122	91	9.5
65	SMS-105	240,000	200	125	100	13.5
80	SMS-106	274,000	210	134	105	15.5
100	SMS-107	324,000	217	146	108	20
125	SMS-108	448,000	255	172	125	30
150	SMS-109	528,000	280	182	140	41
200	SMS-111	1,000,000	416	245	208	80
250	SMS-112	※ お問い合わせ	560	285	280	130
SMXS						
200	SMXS-111	※ お問い合わせ	320	218	160	70
250	SMXS-112	※ お問い合わせ	390	280	195	95

※受注生産品

E,Fの寸法及び質量は参考値です。