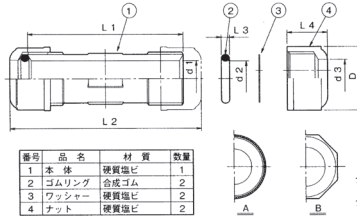


水道用硬質ポリ塩化ビニル管継手

■MC ユニオンナット



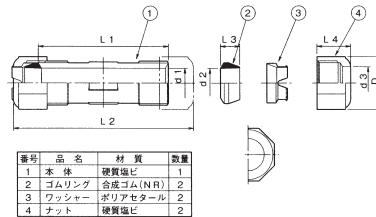

番号	品名	材質	数量
1	本体	硬質塩ビ	1
2	ゴムリング	合成ゴム	2
3	ワッシャー	硬質塩ビ	2
4	ナット	硬質塩ビ	2

ナット A: VP13~VP25, GP20A, GP25A
ナット B: VP30~VP50, GP32A

サイズ	価格	寸法								適用管
		D	d ₁	d ₂	d ₃	L ₁	L ₂	L ₃	L ₄	
VP13	440	37.5	19.0	18.0	19.0	110	133	5.7	25.0	塩ビ管 13mm
VP16	510	43.0	23.0	21.7	23.0	110	135	6.5	28.0	塩ビ管 16mm, 鋼管 15A, ポリ管 13mm
VP20	690	51.0	27.0	26.0	27.0	110	140	7.2	31.0	塩ビ管 20mm
VP25	860	57.0	33.0	31.5	33.0	120	152	8.3	33.0	塩ビ管 25mm
VP30	1,440	63.0	39.0	37.5	39.2	130	162	7.0	35.0	塩ビ管 30mm
VP40	1,770	78.0	49.5	47.5	50.0	130	166	8.5	39.0	塩ビ管 40mm, 鋼管 40A, ポリ管 40mm
VP50	2,080	92.5	61.5	59.5	62.0	130	168	8.7	43.0	塩ビ管 50mm, 鋼管 50A, ポリ管 50mm
GP20A	790	51.0	28.0	27.2	28.0	110	140	8.0	30.5	鋼管 20A, ポリ管 20mm
GP25A	1,040	59.2	35.5	34.0	35.5	130	160	8.3	34.0	塩ビ管 28mm, 鋼管 25A, ポリ管 25mm
GP32A	1,620	70.5	44.0	42.0	44.0	130	164	7.6	34.5	塩ビ管 35mm, 鋼管 32A, ポリ管 30mm

水道用硬質ポリ塩化ビニル管継手

■MC ユニオンスーパーナット

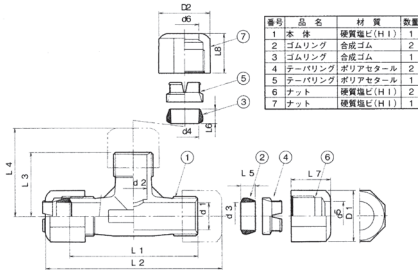


番号	品名	材質	数量
1	本体	硬質塩ビ	1
2	ゴムリング	合成ゴム(NR)	2
3	ワッシャー	ポリアセタール	2
4	ナット	硬質塩ビ	2

サイズ	価格	寸法								適用管
		D	d ₁	d ₂	d ₃	L ₁	L ₂	L ₃	L ₄	
S-VP13	520	36.6	19.8	18.0	20.8	110	150	12.0	33.5	塩ビ管 13mm
S-VP16	630	42.5	23.4	22.0	24.8	110	156	13.0	37.5	塩ビ管 16mm, 鋼管 15A, ポリ管 13mm
S-VP20	810	51.2	27.4	26.0	28.8	110	159	14.8	39.5	塩ビ管 20mm
S-VP25	970	57.6	33.4	32.0	34.8	120	170	15.9	41.0	塩ビ管 25mm
S-VP30	1,700	63.0	39.4	37.7	41.1	130	182	17.0	45.5	塩ビ管 30mm
S-VP40	2,150	76.0	49.6	48.0	51.2	130	184	17.0	47.3	塩ビ管 40mm, 鋼管 40A, ポリ管 40mm
S-VP50	2,540	90.0	62.0	60.5	63.4	130	184	17.5	52.3	塩ビ管 50mm, 鋼管 50A, ポリ管 50mm
S-GP20A	920	51.2	28.4	27.0	30.1	110	159	14.8	39.5	鋼管 20A, ポリ管 20mm
S-GP25A	1,180	59.7	35.8	34.0	37.0	130	181	17.2	44.7	塩ビ管 28mm, 鋼管 25A, ポリ管 25mm
S-GP32A	1,950	68.9	44.3	42.3	45.7	130	182	16.5	46.2	塩ビ管 35mm, 鋼管 32A, ポリ管 30mm

水道用硬質ポリ塩化ビニル管継手

■MC ユニオンスーパーチーズ(HI)



番号	品名	材質	数量
1	本体	硬質塩ビ(HI)	1
2	ゴムリング	合成ゴム	2
3	ゴムリング	合成ゴム	1
4	チーパリング	ポリアセタール	2
5	チーパリング	ポリアセタール	1
6	ナット	硬質塩ビ(HI)	2
7	ナット	硬質塩ビ(HI)	1

サイズ	価格	寸法															
		D ₁	D ₂	d ₁	d ₂	d ₃	d ₄	d ₅	d ₆	L ₁	L ₂	L ₃	L ₄	L ₅	L ₆	L ₇	L ₈
HI-S-VP13×13	1,590	36.6	36.6	19.4	19.4	18.0	18.0	20.8	20.8	124	165	65.2	85.7	12.0	12.0	37.5	33.5
HI-S-VP16×13	1,840	42.5	36.6	23.4	19.0	22.0	18.0	24.8	20.8	125	171	66.7	87.0	13.0	12.0	37.5	33.5
HI-S-VP16×16	1,930	42.5	42.5	23.4	23.4	22.0	24.8	24.8	125	171	66.7	91.0	13.0	13.0	37.5	37.5	
HI-S-VP20×13	2,180	51.2	36.6	27.4	19.4	26.0	18.0	28.8	20.8	128	176	65.0	85.5	14.8	12.0	39.5	33.5
HI-S-VP20×16	2,350	51.2	42.5	27.4	23.4	26.0	22.0	28.8	24.8	128	176	65.0	88.0	14.8	13.0	39.5	37.5
HI-S-VP20×20	2,500	51.2	51.2	27.4	27.4	26.0	26.0	28.8	28.8	128	176	65.0	88.5	14.8	14.8	39.5	39.5
HI-S-VP25×13	2,680	57.6	36.6	33.5	19.4	32.0	18.0	34.8	20.8	142	192	78.0	98.5	15.9	12.0	41.0	33.5
HI-S-VP25×16	2,840	57.6	42.5	33.5	23.4	32.0	22.0	34.8	24.8	142	192	78.0	103.0	15.9	13.0	41.0	37.5
HI-S-VP25×20	3,090	57.6	51.2	33.5	27.4	32.0	26.0	34.8	28.8	142	192	78.0	102.0	15.9	14.8	41.0	39.5
HI-S-VP25×25	3,180	57.6	57.6	33.5	33.5	32.0	32.0	34.8	34.8	142	192	78.0	101.5	15.9	15.9	41.0	41.0
HI-S-VP30×13	3,920	63.0	36.6	39.8	19.4	37.0	18.0	41.1	20.8	152	203	75.0	94.0	17.0	12.0	45.0	33.5
HI-S-VP30×16	4,010	63.0	42.5	39.8	23.4	37.0	22.0	41.1	24.8	152	203	75.0	98.0	17.0	13.0	45.0	37.5
HI-S-VP30×20	4,160	63.0	51.2	39.8	27.4	37.0	26.0	41.1	28.8	152	203	75.0	98.0	17.0	14.8	45.0	39.5
HI-S-VP30×25	4,340	63.0	57.6	39.8	33.2	37.0	32.0	41.1	34.8	152	203	75.0	100.0	17.0	15.9	45.0	41.5
HI-S-VP30×30	4,500	63.0	63.0	39.8	39.4	37.0	37.0	41.1	41.1	152	203	75.0	105.0	17.0	17.0	45.0	45.0
HI-S-VP40×13	4,580	76	36.6	50.0	19.4	48.0	18.0	51.1	20.8	175	230	84.0	104.5	17.0	12.0	47.3	33.5
HI-S-VP40×16	4,760	76	42.5	50.0	23.0	48.0	22.0	51.1	24.8	175	230	84.0	107	17.0	13.0	47.3	37.5
HI-S-VP40×20	4,830	76	51.2	50.0	27.4	48.0	26.0	51.1	28.8	175	230	84.0	108	17.0	14.8	47.3	39.5
HI-S-VP40×25	5,000	76	57.6	50.0	33.2	48.0	32.0	51.1	34.8	175	230	84.0	109	17.0	15.9	47.3	41.0
HI-S-VP40×30	5,510	76	63.0	50.0	39.4	48.0	37.0	51.1	41.1	175	230	84.0	109	17.0	17.0	47.3	45.0
HI-S-VP40×40	6,000	76	76.0	50.0	50.0	48.0	48.0	51.1	51.1	175	230	84.0	111	17.0	17.0	47.3	47.3
HI-S-VP50×13	5,340	90	36.6	62.3	19.4	60.5	18.0	63.2	20.8	180	235	90.0	110.5	17.5	12.0	52.0	33.5
HI-S-VP50×16	5,510	90	42.5	62.3	23.0	60.5	22.0	63.2	24.8	180	235	90.0	113	17.5	13.0	52.0	37.5
HI-S-VP50×20	5,590	90	51.2	62.3	27.4	60.5	26.0	63.2	28.8	180	235	90.0	114	17.5	14.8	52.0	39.5
HI-S-VP50×25	5,750	90	57.6	62.3	33.2	60.5	32.0	63.2	34.8	180	235	90.0	115	17.5	15.9	52.0	41.0
HI-S-VP50×30	6,500	90	63.0	62.3	39.4	60.5	37.0	63.2	41.1	180	235	90.0	115	17.5	17.0	52.0	45.0
HI-S-VP50×40	6,840	90	76.0	62.3	50.0	60.5	48.0	63.2	51.1	180	235	90.0	117.5	17.5	17.0	52.0	47.3
HI-S-VP50×50	7,170	90	90.0	62.3	62.3	60.5	60.5	63.2	63.2	180	235	90.0	117.5	17.5	17.5	52.0	52.0