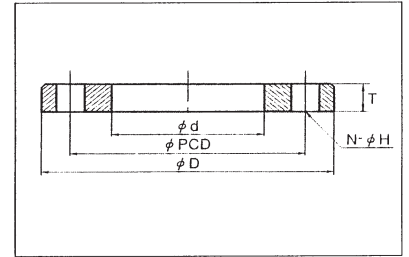


フランジ (規格表)

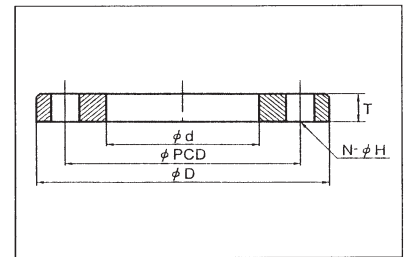
上水道用フランジ

口径	適用する鋼管の外径 ϕd	フランジの外径 ϕD	板厚(鋼製) T	中心円の径 ϕPCD	ボルト穴	
					N	ϕH
80A	89.1	211	18	168	4	19
100	114.3	238	18	195	4	19
125	139.8	263	20	220	6	19
150	165.2	290	22	247	6	19
200	216.3	342	24	299	8	19
250	267.4	410	24	360	8	23
300	318.5	464	26	414	10	23
350	355.6	530	26	472	10	25
400	406.4	582	26	524	12	25
450	457.2	652	28	585	12	27
500	508.0	706	30	639	12	27



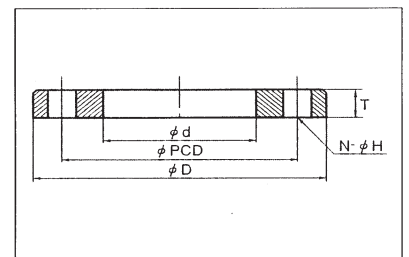
JIS5kg/cm²

口径	適用する鋼管の外径 ϕd	フランジの外径 ϕD	板厚(鋼製) T	中心円の径 ϕPCD	ボルト穴	
					N	ϕH
15A	21.7	80	9	60	4	12
20	27.2	85	10	65	4	12
25	34.0	95	10	75	4	12
32	42.7	115	12	90	4	15
40	48.6	120	12	95	4	15
50	60.5	130	14	105	4	15
65	76.3	155	14	130	4	15
80	89.1	180	14	145	4	19
100	114.3	200	16	165	8	19
125	139.8	235	16	200	8	19
150	165.2	265	18	230	8	19
200	216.3	320	20	280	8	23
250	267.4	385	22	345	12	23
300	318.5	430	22	390	12	23
350	355.6	480	24	435	12	25



JIS10kg/cm²

口径	適用する鋼管の外径 ϕd	フランジの外径 ϕD	板厚(鋼製) T	中心円の径 ϕPCD	ボルト穴	
					N	ϕH
15A	21.7	95	12	70	4	15
20	27.2	100	14	75	4	15
25	34.0	125	14	90	4	19
32	42.7	135	16	100	4	19
40	48.6	140	16	105	4	19
50	60.5	155	16	120	4	19
65	76.3	175	18	140	4	19
80	89.1	185	18	150	8	19
100	114.3	210	18	175	8	19
125	139.8	250	20	210	8	23
150	165.2	280	22	240	8	23
200	216.3	330	22	290	12	23
250	267.4	400	24	355	12	25
300	318.5	445	26	400	16	25
350	355.6	490	26	445	16	25



JIS20kg/cm²

口径	適用する鋼管の外径 ϕd	フランジの外径 ϕD	板厚(鋼製) T	中心円の径 ϕPCD	ボルト穴	
					N	ϕH
15A	21.7	95	14	70	4	15
20	27.2	100	16	75	4	15
25	34.0	125	16	90	4	19
32	42.7	135	18	100	4	19
40	48.6	140	18	105	4	19
50	60.5	155	18	120	8	19
65	76.3	175	20	140	8	19
80	89.1	200	22	160	8	23
100	114.3	225	24	185	8	23
125	139.8	270	26	225	8	25
150	165.2	305	28	260	12	25
200	216.3	350	30	305	12	25
250	267.4	430	34	380	12	27
300	318.5	480	36	430	16	27
350	355.6	540	40	480	16	33

