






バルブボックス(止水弁用、止水弁筐用、制水弁筐用、水抜栓用)

形状	製品符号	呼び径	価格	W.G.T kg	備考
	B1-2	φ150 φ200	6,000	3.8	国土交通省 B-1、VC-P、VC-1、VC-2 公共建築協会評価対象品 JCW103 B1 破壊荷重(kN)10 安全荷重(kN)2.5
	MHA-SP(B2)	φ300	23,600	17.0	国土交通省 MHA-P、VC-3、VC-4、VC-5 公共建築協会評価対象品 JCW103 MHA-P 破壊荷重(kN)60 安全荷重(kN)15
		φ450	40,500	30.0	
	B1-1	φ140	4,500	2.5	
	B1-2S	141×141	50,900	2.9	ステンレス製
	B1-2SL		67,400	3.0	ステンレス製・鍵付
	B1-2K	φ150	9,200	4.5	
	B5-A	φ129	26,600	16.0	JCW104 B5-1、B5-2
	B5-B		17,500	9.5	
	専用ハンドル	全長1200mm	10,200	—	(B5-A)
	専用ハンドル	全長600mm	9,300	—	(B5-B)
	B6-1A	270×215	59,300	41.0	JCW104 B6-1A、B6-1B、B6-2A、B6-2B
	B6-1B		45,400	29.5	
	B6-2A	330×235	64,200	44.0	
	B6-2B		50,400	32.5	
	B6-L(鍵付)	φ144	12,600	4.0	
	B6-L(鍵なし)		8,900	3.3	

バルブボックス(量水器用)

形状	製品符号	呼び径	価格		破壊荷重(kN)		安全荷重(kN)		W.G.T kg	備考
			鋳鉄	ダクテツ	鋳鉄	ダクテツ	鋳鉄	ダクテツ		
	MB-A	280×150×150H	14,600	—	—	—	—	—	7.0	
	MB-B	435×315×55H	25,200	35,400	20	60	5	15	17.0	国土交通省 MB-1 JCW105 MB-1
	MB-C1	758×558×75H	106,200	143,500	60	200	15	50	86.0	国土交通省 MB-2、MB-3 JCW105 MB-2、MB-3
	MB-C2	1138×758×75H	228,000	356,400					187.0	
	MB-C1W	758×558×75H	132,400	143,500	60	200	15	50	105.3	
	MB-C2W	1138×758×75H	282,700	356,400					209.5	











バルブボックス(電極保持器用)

形状	製品符号	呼び径	価格	W.G.T kg	備考
	RB50	50	26,700	9.0	国土交通省電気設備工事編

バルブボックス(散水栓用)

形 状	製品符号	呼び径	価 格	W.G.T kg	備 考
	B3-A (鍵付)	260×170×150H	20,400	11.0	都市再生機構 E-103
	B3-A-O (鍵付)	310×170×150H	29,900	12.5	
	B3-A-N	167×107×110H	9,000	3.6	
	B3-A2-O (鍵付)	403×203×150H	46,600	16.4	
	B3-B	260×170×150H	11,800	9.5	
	B3-BA	260×170×150H	15,800	10.0	
	B3-B-O	310×170×150H	23,800	11.0	
	B3-BA-O	310×170×150H	27,800	11.5	

バルブボックス(散水栓用 ステンレス製)

形 状	製品符号	呼び径	価 格	W.G.T kg	備 考
	B3-SG	260×170×150H	54,200	4.5	土間埋設型
	B3-SGL(鍵付)		64,700	4.6	
	B3-SGO	310×170×150H	103,600	5.2	土間埋設型
	B3-SGOL(鍵付)		114,100	5.3	
	B3-SGC	260×170×150H	66,100	4.5	土間埋設型
	B3-SGCL(鍵付)		76,600	4.6	
	B3-SW	164×114×150D	48,800	1.7	壁埋設型
	B3-SWL(鍵付)		59,300		
	B3-S2W	220×159×150D	50,400	1.7	壁埋設型
	B3-S2WL(鍵付)		60,900		
	B3-S3W	250×200×150D	72,200	2.2	壁埋設型、国土交通省WB-13
	B3-S3WL(鍵付)		82,700		
	B3-S4W	300×250×150D	76,000	3.0	壁埋設型、国土交通省WB-20
	B3-S4WL(鍵付)		86,500		
	B3-SDH	φ165.2	84,800	2.5	設置型
	B3-SDHL(鍵付)	φ165.2	86,300	2.5	設置型
	B3-SDBL(鍵付)	φ267.4	162,600	6.0	設置型