

バタフライ弁に伸縮機能をプラス！

更新バタフライ弁

更新に最適なバルブ！

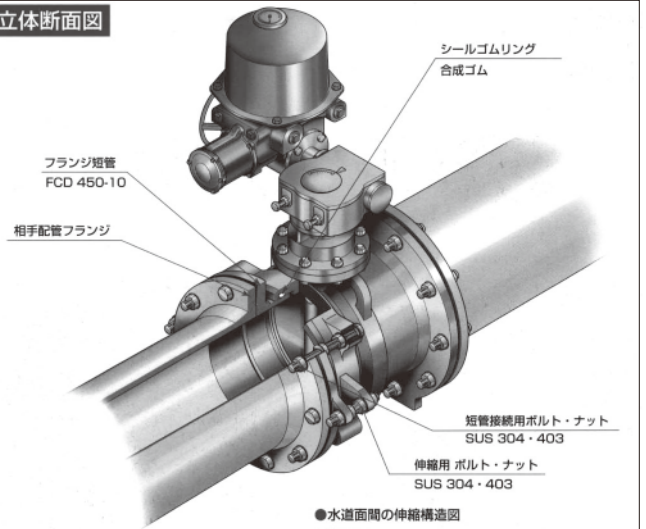


前澤工業株式会社

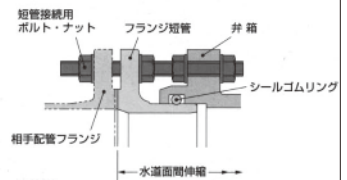
狭い場所でも取り付け、取り外しが簡単！
作業効率を飛躍的にアップ！



立体断面図



●水道面間の伸縮構造図



特長

- バルブ更新時に伸縮継手が不要
- 容易に取り付け、取り外しが可能
- 水道面間での伸縮が可能
- 機能・外形寸法は、従来品と同一
- ろ過池廻りのバルブ交換に最適
- 内外面粉体塗装で赤水防止


●仕様

| | |
|-----------|----------------|
| 呼び径 | φ250mm～φ1000mm |
| 伸縮量（面間寸法） | +8mm～-20～-50mm |
| 機能・外形寸法 | 従来品と同一 |

※マイナス値は呼び径による

更新バタフライ弁（MBV-RP形）

| 呼び径(mm) | 手動 2種(7.5K) | |
|---------|-------------|--------|
| | 価格 | 重量(kg) |
| 150 | 1,273,000 | 80 |
| 200 | 1,399,000 | 95 |
| 250 | 1,529,000 | 140 |
| 300 | 1,958,000 | 180 |
| 350 | 2,317,000 | 215 |
| 400 | 2,580,000 | 285 |
| 450 | 3,050,000 | 340 |
| 500 | 3,350,000 | 420 |
| 600 | 3,980,000 | 530 |
| 700 | 5,110,000 | 735 |
| 800 | 6,240,000 | 950 |
| 900 | 7,700,000 | 1,260 |
| 1,000 | 9,900,000 | 1,640 |
| 1,100 | 11,640,000 | 2,450 |
| 1,200 | 13,410,000 | 2,700 |



・水道面間（内）での伸縮が可能で機能・外形寸法は従来型バタフライ弁と同一です。
・制御についてはその都度お問合せ願います。