









製品のご案内【管種及び用途】

分類	製品名		外観	呼び径	
	呼称	名称			
常温流体用	保温保冷なし	WED	高密度ポリエチレン管(二層)		W40~W350
		WE	高密度ポリエチレン管		W150~W1,500
		WEETDA WEETA	アラミドがい装ポリエチレン管		WEETDA: W40~W100 WEETDAX: W40~W100 WEETA: W150S~W600 WEETAX: W150S~W400
	保温保冷材付	GNGWDA GNGWA	凍結防止用 アラミドがい装ポリエチレン管		GNGWDA: W40~W100 GNGWDAX: W40~W100 GNGWA: W150S~250S GNGWAX: W150S~250S
		WNG	海底送水用 波付鋼管がい装 ポリエチレン管		40~250
熱流体用	保温保冷なし	PXE	架橋ポリエチレン管		25~250
		保温保冷材付	GNGAR	波付鋼管がい装 断熱二重架橋 ポリエチレン管	
	GNGRT		波付鋼管がい装 断熱二重耐熱 ポリエチレン管		W25~W250S

呼称	出荷荷姿	連続使用温度範囲(°C)				主な用途
		0	40	85	95	
WED WE	呼び径 W100以下は長尺 W150S以上は直管	40°C(最高)				上水 下水・汚水・中水 農水 海水取水配管 海底放流配管 薬液・スラリー輸送・汚泥圧送・工場配管
WEETDA WEETA	呼び径 W100以下は長尺 W150S以上は直管	40°C(最高)				上水 下水・汚水・中水 農水 消火栓配管 エア配管 高圧送水管 海水取水配管 海底放流配管 薬液・スラリー輸送 汚泥圧送・工場配管
GNGWDA GNGWA	呼び径 W100以下は長尺 W150S以上は直管	40°C(最高)				上水 下水・汚水・中水 農水 薬液・スラリー輸送・汚泥圧送・工場配管 橋梁添架(凍結防止用)
WNG	長尺	40°C(最高)				海底・湖底・河底での送水・取水・放流 海洋深層水取水
PXE	呼び径 100以下は長尺 125以上は直管	95°C(最高)				温泉・温水・給湯 薬液・スラリー輸送・汚泥圧送・工場配管
GNGAR	呼び径 100以下は長尺 125以上は直管	95°C(最高)				温泉・温水・給湯 余排熱利用 冷暖房用配管 薬液・スラリー輸送・汚泥圧送・工場配管
GNGRT	呼び径 W100以下は長尺 W125以上は直管	80°C(最高)				温泉・温水・給湯 余排熱利用 冷暖房用配管 薬液・スラリー輸送・汚泥圧送・工場配管

(注) 出荷荷姿の長尺とはタバ巻き定尺の場合です。