


















## 密閉型マンホールふた(完全防水・防臭形)

形状	製品符号	呼び径	価格		破壊荷重 (kN)		安全荷重 (kN)		W.G.T kg	備考
			鋳鉄	ダクト	鋳鉄	ダクト	鋳鉄	ダクト		
	WPM-A	φ450	72,200	85,200	60	200	15	50	36.4	国土交通省 WPM-A鋳鉄 国土交通省 WPM-Dダクト SHASE-S209 公共建築協会評価対象品
		φ600	129,800	156,200						
	WPM-AL (鍵付)	φ450	89,000	112,400	60	200	15	50	36.4	鍵付
		φ600	146,200	189,800						
	WPM-H (ボルト締付型)	φ450※	50,900	64,000	60	200	15	50	30.0	ボルト締付型 ※SHASE-S209
		φ600※	81,400	100,700						
	WPM-HR (ボルト締付型)	φ600	78,200	108,900	60	200	15	50	44.1	ボルト締付型
	ボックスハンドル	—	3,200		—	—	—	—	—	(WPM-H、WPM-HR)

## 水封マンホールふた(防臭形)


形状	製品符号	呼び径	価格				破壊荷重 (kN)		安全荷重 (kN)		W.G.T kg	備考	
			鋳鉄		ダクト		鋳鉄	ダクト	鋳鉄	ダクト			
			鎖付	鎖無し	鎖付	鎖無し							
	MHA-S (文字入り)	φ300	19,100	18,300	24,200	23,400	60	200	15	50	17.0	国土交通省 MHA鋳鉄 国土交通省 MHDダクト SHASE-S209 公共建築協会評価対象品	
		φ350	23,300	22,500	30,600	29,800							23.1
		φ400	30,200	29,300	35,700	34,800							27.8
		φ450	31,000	30,100	38,600	37,700							30.0
		φ500	40,400	39,500	48,900	48,000							38.0
		φ600	50,500	49,600	66,600	65,700							51.0
	DMHA-D	φ750	179,300	178,200	208,000	206,900					114.0		
		φ900	238,500	237,400	277,500	276,400					158.0		
	MHB-S (文字入り)	φ300	16,300	15,500	—	—	20	—	5	—	14.0	国土交通省 呼称MHB SHASE-S209 公共建築協会評価対象品	
		φ350	19,500	18,700	—	—							16.0
		φ400	24,200	23,300	—	—							20.3
		φ450	25,600	24,700	—	—							22.0
		φ500	33,200	32,300	—	—							27.2
		φ600	37,900	37,000	—	—							35.0
	MHA-R (文字入り)	φ300	18,000	17,200	23,000	22,200	60	200	15	50	15.0		
		φ350	22,900	22,100	30,200	29,400							19.8
		φ400	28,600	27,700	34,100	33,200							23.9
		φ450	28,800	27,900	36,400	35,500							26.0
	DMHA-R2/-DR2	φ500	38,400	37,500	46,900	46,000							33.0
		φ600	48,700	47,800	64,800	63,900							46.0
		φ750	158,100	157,000	186,800	185,700							106.0
		φ900	212,700	211,600	251,700	250,600							141.6
	MHB-R (文字入り)	φ300	14,900	14,100	—	—	20	—	5	—	13.0		
		φ350	17,600	16,800	—	—							14.0
		φ400	22,500	21,600	—	—							18.8
		φ450	23,700	22,800	—	—							19.0
		φ500	30,800	29,900	—	—							23.5
		φ600	36,200	35,300	—	—							30.0
	MHA-RCR(文字なし) MHA-RCR(文字入り)	φ600	67,300	66,500	83,500	82,700	60	200	15	50	53.5		
	MGV2-600-K	φ600	—	—	—	128,700	—	400	—	50	60.8	耐重用	
	MGV2-600	φ600	—	—	—	128,700	—	400	—	50	61.4	耐重用	

## 簡易密閉形マンホールふた(簡易防水・防臭形)

形 状	製品符号	呼び径	価 格				破壊荷重 (kN)		安全荷重 (kN)		W.G.T kg	備 考
			鑄 鉄		ダクテツ		鑄鉄	ダクテツ	鑄鉄	ダクテツ		
			鎖付	鎖無し	鎖付	鎖無し						
 	MHAA-SP (文字なし)	φ 300	21,000	20,200	26,100	25,300	60	200	15	50	17.0	国土交通省 MHA-P鑄鉄 国土交通省 MHD-Pダクテツ SHASE-S209 公共建築協会評価対象品
		φ 350	25,300	24,500	32,600	31,800					23.1	
		φ 400	32,400	31,500	37,900	37,000					27.8	
		φ 450	33,400	32,500	41,000	40,100					30.0	
	MHA-SP (特殊文字対応品)	φ 500	42,900	42,000	51,400	50,500					38.0	
		φ 600	53,400	52,500	69,500	68,600					51.0	
		φ 750	194,000	193,000	222,500	221,400					114.0	
		φ 900	256,700	255,700	304,600	303,500					165.7	
 	MHBB-SP (文字なし)	φ 300	18,200	17,400	-	-	20	-	5	-	14.0	国土交通省 呼称MHB-P SHASE-S209 公共建築協会評価対象品
		φ 350	21,500	20,700	-	-					16.0	
		φ 400	26,400	25,500	-	-					20.3	
	MHB-SP (特殊文字対応品)	φ 450	28,000	27,100	-	-					22.0	
		φ 500	35,700	34,800	-	-					27.2	
		φ 600	40,800	39,900	-	-					35.0	
 	MHAA-RP (文字なし)	φ 300	19,900	19,100	24,900	24,100	60	200	15	50	15.0	
		φ 350	24,900	24,100	32,200	31,400					19.8	
		φ 400	30,800	29,900	36,300	35,400					23.9	
		φ 450	31,200	30,300	38,800	37,900					26.0	
	MHA-RP (特殊文字対応品)	φ 500	40,900	40,000	49,400	48,500					33.0	
		φ 600	51,600	50,700	67,700	66,800					46.0	
		φ 750	172,900	171,800	201,300	200,200					114.0	
		φ 900	231,000	229,900	278,800	277,700					165.7	
 	MHBB-RP (文字なし)	φ 300	16,800	16,000	-	-	20	-	5	-	13.0	
		φ 350	19,600	18,800	-	-					14.0	
		φ 400	24,700	23,800	-	-					18.8	
	MHB-RP (特殊文字対応品)	φ 450	26,100	25,200	-	-					19.0	
		φ 500	33,300	32,400	-	-					23.5	
		φ 600	39,100	38,200	-	-					30.0	
	MHAA-PCR(文字なし) MHA-PCR(特殊文字対応品)	φ 600	70,200	69,400	86,400	85,600	60	200	15	50	53.5	

※特殊文字は別途価格になります。また、型代が必要になる場合があります。

## 落とし込み式マンホールふた(下水道用)

形 状	製品符号	呼び径	価 格		W.G.T kg	備 考
			鑄 鉄	ダクテツ		
	JIS-A5506	φ 600	-	159,300	109.0	ダクテツ製品 公道用