














バルブボックス(止水弁用、止水弁筐用、制水弁筐用、水抜栓用)

| 形 状 | 製品符号 | 呼び径 | 価 格 | W.G.T kg | 備 考 |
|---|------------|----------------|--------|----------|---|
|  | B1-2 | φ 150 φ 200 | 6,000 | 3.8 | 国土交通省 B-1、VC-P、VC-1、VC-2 公共建築協会評価対象品 JCW103 B1 破壊荷重(kN)10 安全荷重(kN)2.5 |
|  | MHA-SP(B2) | φ 300 | 23,600 | 17.0 | 国土交通省 MHA-P、VC-3、VC-4、VC-5 公共建築協会評価対象品 JCW103 MHA-P 破壊荷重(kN)60 安全荷重(kN)15 |
| | | φ 450 | 40,500 | 30.0 | |
|  | B1-1 | φ 140 | 4,500 | 2.5 | |
|  | B1-2S | 141×141 | 50,900 | 2.9 | ステンレス製 |
| | B1-2SL | | 67,400 | 3.0 | ステンレス製・鍵付 |
|  | B1-2K | φ 150 | 15,000 | 4.5 | |
|  | B5-A | φ 129 | 26,600 | 16.0 | JCW104 B5-1、B5-2 |
| | B5-B | | 17,500 | 9.5 | |
|  | 専用ハンドル | 全長1200mm | 10,200 | — | (B5-A) |
| | 専用ハンドル | 全長600mm | 9,300 | — | (B5-B) |
|  | B6-1A | 270×215 | 59,300 | 41.0 | JCW104 B6-1A、B6-1B、B6-2A、B6-2B |
| | B6-1B | | 45,400 | 29.5 | |
| | B6-2A | 330×235 | 64,200 | 44.0 | |
| | B6-2B | | 50,400 | 32.5 | |
|  | B6-L(鍵付) | φ 144 | 12,600 | 4.0 | |
| | B6-L(鍵なし) | | 8,900 | 3.3 | |

バルブボックス(量水器用)

| 形 状 | 製品符号 | 呼び径 | 価 格 | | 破壊荷重 (kN) | | 安全荷重 (kN) | | W.G.T kg | 備 考 |
|---|--------|--------------|---------|---------|-----------|------|-----------|------|----------|---------------------------|
| | | | 鋳 鉄 | ダクテツ | 鋳鉄 | ダクテツ | 鋳鉄 | ダクテツ | | |
|  | MB-A | 280×150×150H | 14,600 | — | — | — | — | — | 7.0 | |
|  | MB-B | 435×315×55H | 25,200 | 35,400 | 20 | 60 | 5 | 15 | 17.0 | 国土交通省 MB-1 JCW105 MB-1 |
|  | MB-C1 | 758×558×75H | 106,200 | 143,500 | 60 | 200 | 15 | 50 | 86.0 | 国土交通省 MB-2、MB-3 |
| | MB-C2 | 1138×758×75H | 228,000 | 356,400 | | | | | 187.0 | JCW105 MB-2、MB-3 |
|  | MB-C1W | 758×558×75H | 132,400 | 143,500 | 60 | 200 | 15 | 50 | 105.3 | |
| | MB-C2W | 1138×758×75H | 282,700 | 356,400 | | | | | 209.5 | |











バルブボックス(電極保持器用)

| 形 状 | 製品符号 | 呼び径 | 価 格 | W.G.T kg | 備 考 |
|---|------|-----|--------|----------|--------------|
|  | RB50 | 50 | 26,700 | 9.0 | 国土交通省電気設備工事編 |

バルブボックス(散水栓用)

| 形 状 | 製品符号 | 呼び径 | 価 格 | W.G.T kg | 備 考 |
|--|--------------|--------------|--------|----------|--------------|
|  | B3-A (鍵付) | 260×170×150H | 20,400 | 11.0 | 都市再生機構 E-103 |
|  | B3-A-O (鍵付) | 310×170×150H | 29,900 | 12.5 | |
|  | B3-A-N | 167×107×110H | 9,000 | 3.6 | |
|  | B3-A2-O (鍵付) | 403×203×150H | 46,600 | 16.4 | |
|  | B3-B | 260×170×150H | 11,800 | 9.5 | |
|  | B3-BA | 260×170×150H | 15,800 | 10.0 | |
|  | B3-B-O | 310×170×150H | 23,800 | 11.0 | |
|  | B3-BA-O | 310×170×150H | 27,800 | 11.5 | |

バルブボックス(散水栓用 ステンレス製)

| 形 状 | 製品符号 | 呼び径 | 価 格 | W.G.T kg | 備 考 |
|---|-------------|--------------|---------|----------|-----------------|
|  | B3-SG | 260×170×150H | 54,200 | 4.5 | 土間埋設型 |
| | B3-SGL(鍵付) | | 64,700 | 4.6 | |
|  | B3-SGO | 310×170×150H | 103,600 | 5.2 | 土間埋設型 |
| | B3-SGOL(鍵付) | | 114,100 | 5.3 | |
|  | B3-SGC | 260×170×150H | 66,100 | 4.5 | 土間埋設型 |
| | B3-SGCL(鍵付) | | 76,600 | 4.6 | |
|  | B3-SW | 164×114×150D | 48,800 | 1.7 | 壁埋設型 |
| | B3-SWL(鍵付) | | 59,300 | | |
|  | B3-S2W | 220×159×150D | 50,400 | 1.7 | 壁埋設型 |
| | B3-S2WL(鍵付) | | 60,900 | | |
|  | B3-S3W | 250×200×150D | 72,200 | 2.2 | 壁埋設型、国土交通省WB-13 |
| | B3-S3WL(鍵付) | | 82,700 | | |
|  | B3-S4W | 300×250×150D | 76,000 | 3.0 | 壁埋設型、国土交通省WB-20 |
| | B3-S4WL(鍵付) | | 86,500 | | |
|  | B3-SDH | φ165.2 | 84,800 | 2.5 | 設置型 |
|  | B3-SDHL(鍵付) | φ165.2 | 86,300 | 2.5 | 設置型 |
|  | B3-SDBL(鍵付) | φ267.4 | 187,800 | 6.0 | 設置型 |