


水道用ポリエチレン管金属継手 PE継手 S型 耐震強化型



●部品表

部品番号	部品名称	材質
1	胴	CAC902又はCAC902C
2	袋ナット	CAC406又はCAC406C
3	インコア	SUS304(呼び径13~25) CAC902C(呼び径30~50)
4	リング	POM

※2種管用インコアには白線が付いております。


標準締め付けトルク

呼び径	(単位:Nm)					
	13	20	25	30	40	50
締め付けトルク	40	60	80	110	130	150

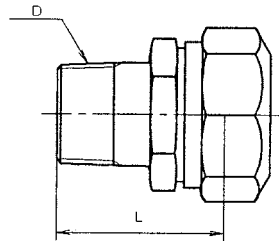
●特長

- ①高い接合強度(離脱防止性向上)
管が伸びるまで引張られても、接続部はガッチリ保持
- ②容易な施工性(インコア打込み性向上)
平面つばがあるので打込みも容易
- ③安定した性能(JWWA B 116規格に適合)
- ④豊富な種類

おねじ付ソケット




認証登録番号●特G-561



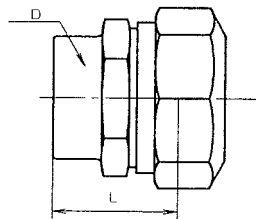
単位: mm

呼び径	価格	L	D
	PE継手 S型		
13	1,780	40	R 1/2
20	2,550	44	R 3/4
25	3,320	48	R1
30	6,350	47	R1 1/4
40	8,300	51	R1 1/2
50	13,040	60	R2
20×13P	2,530	41	R 3/4
50×40P	10,100	55	R2

めねじ付ソケット




認証登録番号●特G-561



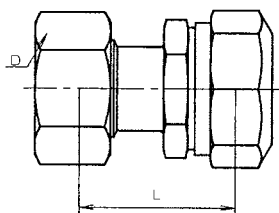
単位: mm

呼び径	価格	L	D
	PE継手 S型		
13	1,780	29	Rc 1/2
20	2,550	32	Rc 3/4
25	3,320	37	Rc1
30	6,350	42	Rc1 1/4
40	8,300	46	Rc1 1/2
50	13,040	56	Rc2

メーター用ソケット



認証登録番号●特G-561




単位: mm

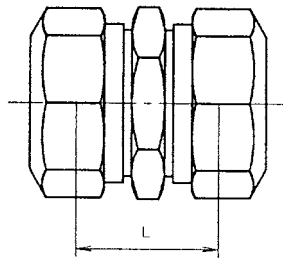
呼び径	価格	L	D
	PE継手 S型		
13	2,580	38	G 3/4
20	3,660	43	G1
25	4,930	48	G1 1/4
30	9,950	63	G1 1/2
40	13,470	67	G2
50	20,250	79	G2 1/2
13×20P	3,290	40.5	G 3/4
13×25P	4,190	43	G 3/4
20×13P	3,150	40.5	G1
20×25P	4,570	46	G1
25×13P	4,190	43	G1 1/4
25×20P	4,660	45.5	G1 1/4
25×30P	9,220	51	G1 1/4

PE継手 ソケット

単位：mm




認証登録番号●特G-561



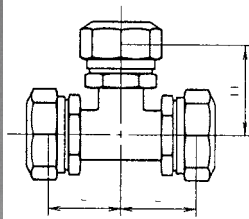
呼び径	価格		L	呼び径	価格		L
	PE継手 S型				PE継手 S型		
13	2,780		31	30×20	8,260		38
20	4,010		33	30×25	8,960		41
25	5,110		38	40×20	10,380		42
30	10,120		44	40×25	11,010		45
40	13,560		52	40×30	12,600		48
50	19,530		64	50×20	15,580		48
20×13	3,520		32	50×25	16,160		51
25×13	4,280		35	50×30	17,710		54
25×20	4,660		36	50×40	18,750		58

チーズ

単位：mm




認証登録番号●特G-561



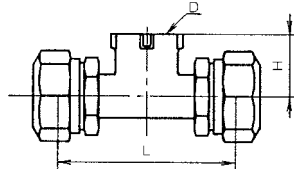
呼び径	価格			呼び径	価格		
	PE継手 S型				PE継手 S型		
13	4,860	37	37	30×25	18,150	53	57
20	7,370	43	43	40×13	20,750	49	58
25	9,790	50	50	40×20	21,450	53	61
30	18,680	60	60	40×25	22,170	57	63
40	26,440	70	70	40×30	25,270	64	66
50	35,910	80	80	50×13	28,070	54	63
20×13	6,310	39	40	50×20	29,000	58	66
25×13	8,150	42	45	50×25	30,130	62	68
25×20	8,830	46	47	50×30	33,550	69	71
30×13	16,010	45	52	50×40	35,560	72	73
30×20	17,310	49	55				

GPチーズ

単位：mm




認証登録番号●特G-561



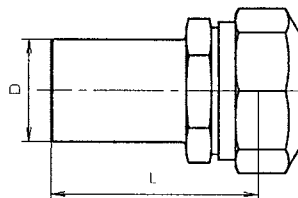
呼び径	価格		L	D	H
	PE継手 S型				
13	3,940		74	Rc 1/2	26
20	5,580		86	Rc 3/4	33
13×20P	5,320		76	Rc 1/2	30

銅・鉛管用ソケット

単位：mm



認証登録番号●特G-561



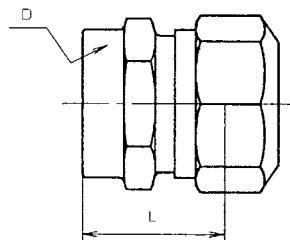
呼び径	価格		L	D
	PE継手 S型			
13	2,050		49	φ19.20
20	2,910		57	φ28.20
25	3,900		62	φ34.25

分・止水栓用

単位：mm




認証登録番号●特G-561



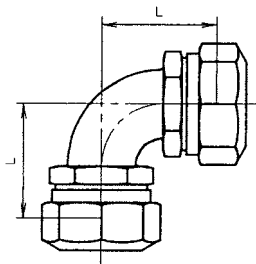
呼び径	価格		L	D
	PE継手 S型			
13	1,850		28	G 3/4
20	2,630		31	G1
25	3,540		36	G1 1/4
30	6,830		41	G1 1/2
40	9,040		48	G2
50	13,280		56	G2 1/2

PE継手

エルボ



認証登録番号●特G-561



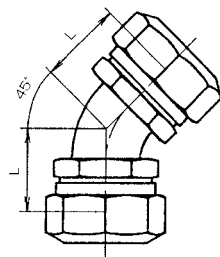
単位：mm

呼び径	価格	L
	PE継手 S型	
13	3,200	37
20	4,620	43
25	6,570	50
30	12,060	59
40	16,010	69
50	24,550	84

45° エルボ



認証登録番号●特G-561



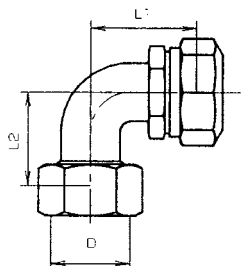
単位：mm

呼び径	価格	L
	PE継手 S型	
13	3,990	27
20	5,820	31
25	7,570	36
30	13,280	42
40	17,180	49
50	25,610	60

90° ベンド



認証登録番号●特G-561



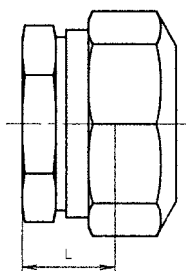
単位：mm

呼び径	価格	L1	L2	D
	PE継手 S型			
13	3,210	37	33	G 3/4
20	4,660	44	39	G1
25	6,410	52	47	G1 1/4

パイプエンド



認証登録番号●特G-561




単位：mm

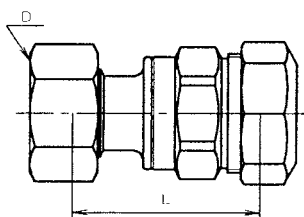
呼び径	価格	L
	PE継手 S型	
13	2,150	17
20	2,910	19.5
25	3,900	22
30	7,100	25
40	9,190	29
50	13,560	35.5

PE回転継手

メーター用ソケット



認証登録番号●特G-561



呼び径	価格	L	D
	PE継手 S型		
13	4,110	52	G 3/4
20	5,440	61	G1
25	7,740	67	G1 1/4
30	16,190	72	G1 1/2
40	22,240	86	G2
50	31,900	100	G 1/2
13×20P	5,180	54	G1 3/4
20×25P	7,380	63.5	G1
25×20P	7,480	65.5	G1 1/4