



AV TSフランジ

U-PVC HI-PVC C-PVC

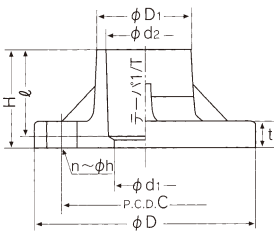
▼ U-PVC JIS 10K 13mm~350mm, JIS 5K 13mm~350mm HI-PVC JIS 10K 13mm~250mm, JIS 5K 13mm~150mm 単位: mm



U-PVC製



HI-PVC製



呼び径	d		d1		テーパー1/T		φ		D1		C		D		n(ヶ)		h		t		L	
	10K	5K	10K	5K	10K	5K	10K	5K	10K	5K	10K	5K	10K	5K	10K	5K	10K	5K	10K	5K	10K	5K
13	13.5	15	18.40		1/30		26	25.5	24	65	55	90	75	4	4	15	12	14	9	30	30	
15	16.5	18	22.40		1/34		30	31	29	70	60	95	80	4	4	15	12	14	9	35	35	
20	20.5	22	26.45		1/34		35	35	33	75	65	100	85	4	4	15	12	15	10	40	40	
25	25	25	32.55		1/34		40	42.5	40	80	75	125	95	4	4	19	12	15	10	46	45	
32	30	30	38.60		1/34		44	48.5	46	100	90	135	115	4	4	19	15	16	12	50.5	50	
40	41	41	48.70		1/37		55	60.5	59	105	95	140	120	4	4	19	15	16	12	61.5	61	
50	52	52	60.80		1/37		63	73	70	120	105	155	130	4	4	19	15	20	14	71	72	
65	67	67	76.60	76.80	1/48	1/41	61	69	90	86	140	130	175	155	4	4	19	15	22	14	70	76
80	78	78	89.60	89.80	1/49	1/43	64	72	105	101	150	145	185	180	8	4	19	19	22	14	73	80
100	100	100	114.70	115.00	1/56	1/44	84	92	131	129	175	165	210	200	8	8	19	19	22	16	93	105
125	125	125	140.85	141.20	1/58	1/45	104	112	158	156	210	200	250	235	8	8	23	19	24	16	114	126
150	146	146	166.00	166.50	1/63	1/45	132	140	185	185	240	230	280	265	8	8	23	19	26	18	142	150
200	196	196	217.00		1/50		145	238	238	290	280	330	320	12	8	23	23	28	28	156	156	
250	247	247	268.20		1/55		155	300	300	355	345	400	385	12	12	25	23	30	30	167	167	
300	298	298	318.70		1/55		155	341	341	400	390	445	430	16	12	25	23	30	30	167	167	
350	348	348	371.00		1/60		230	398	398	445	435	490	480	16	12	25	23	34	34	300	300	

(注) 符号C、D、n、hの寸法はJIS 10・5K規格に準じています。5K、350mmのボルト穴寸法はJISとは異なります。

▼ C-PVC JIS 10K 13mm~350mm, JIS 5K 13mm~65mm 単位: mm

呼び径	d	d1	テーパー1/T	φ	D1		C		D		n(ヶ)		h		t		L	
					10K	5K	10K	5K	10K	5K	10K	5K	10K	5K	10K	5K		
13	15	18.40	1/30	26	28	24	65	55	90	75	4	4	15	12	14	9	30	30
15	18	22.40	1/34	30	33	31	70	60	95	80	4	4	15	12	14	9	35	35
20	22	26.45	1/34	35	36	33	75	65	100	85	4	4	15	12	14	10	40	40
25	25	32.55	1/34	40	43	43	90	75	125	95	4	4	19	12	16	10	50	45
32	30	38.60	1/34	44	51	51	100	90	135	115	4	4	19	15	16	12	50.5	50
40	41	48.70	1/37	55	65	65	105	95	140	120	4	4	19	15	16	12	65	61
50	52	60.80	1/37	63	76	76	120	105	155	130	4	4	19	15	20	14	74	72
65	67	76.80	1/41	69	92	86	140	130	175	155	4	4	19	15	22	14	82	76
80	78	89.80	1/43	72	108	—	150	—	185	—	8	—	19	—	22	—	86	—
100	100	115.00	1/44	92	138	—	175	—	210	—	8	—	19	—	22	—	105	—
125	125	141.20	1/45	112	165	—	210	—	250	—	8	—	23	—	22	—	114	—
150	146	166.00	1/63	132	185	—	240	—	280	—	8	—	23	—	26	—	142	—
200	196	217.00	1/50	145	238	—	290	—	330	—	12	—	23	—	28	—	156	—

(注) 1. 符号C、D、n、hの寸法はJIS 10・5K規格に準じています。2. ●呼び径200は受注生産品です。


AV TSフランジ

U-PVC上水用 HI-PVC上水用 U-PVC ANSI規格用

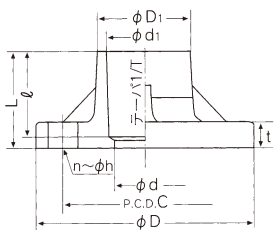
▼ U-PVC上水用50mm~300mm HI-PVC上水用75mm~250mm 単位: mm



U-PVC製



HI-PVC製



呼び径	d1	d2	テーパー1/T	φ	D1	C	D	n(ヶ)	h	t	H
50	52	60.80	1/37	63	73	120	155	4	19	20	71
75(80)	78	89.60	1/49	64	107	168	211	4	19	22	74
100	100	114.70	1/56	84	133	195	238	4	19	24	98
125	125	140.85	1/58	104	159	220	263	6	19	24	118
150	146	166.00	1/63	132	185	247	290	6	19	24	147
200	196	217.00	1/50	145	238	299	342	8	19	28	156
250	247	268.20	1/55	155	300	360	410	8	23	30	167
300	298	318.70	1/55	155	341	414	464	10	23	30	167

(注) 1. 75(80)~300mmの符号C、D₂、n、hの寸法はJIS B 2062水道用仕切弁に準じています。
2. ※50mmの符号C、D₂、n、hはJIS 10K規格に準じています。
65mm AV Cゲートバルブに接続するAV TSフランジはJIS 10K規格をご使用ください。

▼ U-PVC ANSI規格用 単位: mm

呼び径	d1	d2	テーパー1/T	φ	D1	C	D	n(ヶ)	h	t	H
15	18	22.40	1/34	30	31	60.5	89	4	16	12	46
20	22	26.45	1/34	35	35	70	98	4	16	13	53
25	25	32.55	1/34	40	42.5	79.5	108	4	16	15	50
32	30	38.60	1/34	44	48.5	89	117.5	4	16	16	54
40	41	48.70	1/37	55	60.5	98.5	127	4	16	18	65
50	52	60.80	1/37	63	73	120.5	152	4	19	20	74
65	67	76.80	1/41	69	90	139.5	178	4	19	23	82
80	78	89.80	1/43	72	105	152.5	190.5	4	19	24	86
100	100	115.00	1/44	92	131	190.5	229	8	19	24	107
125	125	141.20	1/45	112	158	216	254	8	22	24	130
150	146	166.50	1/45	140	185	241.5	280	8	22	26	142
200	196	217.00	1/50	145	238	298.5	343	8	22	28	156
250	247	268.20	1/55	155	300	362	406	12	25	30	167
300	298	318.70	1/55	155	341	432	483	12	25	30	167

(注) 1. 符号C、D₂、n、hのみANSI/ASME B 16.5 CLASS 150に準じています。
2. パイプ受付口寸法はd₁、φ、テーパー1/TはJIS規格に準じています。(JIS K 6743)

TSフランジ

呼び径	材質規格	U-PVC		上水	HI-PVC		上水
		JIS 10K	JIS 5K		JIS 10K	JIS 5K	
13mm		580	570	—	860	800	—
15		630	620	—	880	840	—
20		720	670	—	1,030	980	—
25		1,060	880	—	1,520	1,300	—
32		1,360	1,060	—	1,900	1,550	—
40		1,420	1,300	—	1,970	1,830	—
50		1,840	1,670	2,390	2,610	2,340	—
65		2,340	2,100	—	3,330	2,970	—

呼び径	材質規格	U-PVC			HI-PVC		
		JIS 10K	JIS 5K	上水	JIS 10K	JIS 5K	上水
80(75)		2,860	2,570	4,130	4,070	3,620	5,900
100		4,070	3,650	5,480	5,700	5,100	7,580
125		4,950	4,790	7,120	7,100	6,890	10,240
150		7,960	6,910	11,660	11,320	9,760	16,600
200		10,600	9,600	14,530	15,260	14,530	22,400
250		14,730	13,020	20,230	22,290	—	27,030
300		18,220	17,200	24,970	25,450	—	—
350		72,040	69,540	—	—	—	—

(注) ① ANSI規格は別途お問い合わせください。
② FRP ライニング品は別途お問い合わせください。