














## バルブボックス(止水弁用、止水弁筐用、制水弁筐用、水抜栓用)

形 状	製品符号	呼び径	価 格	W.G.T kg	備 考
	B1-2	φ 150 φ 200	7,600	3.8	国土交通省 B-1、VC-P、VC-1、VC-2 公共建築協会評価対象品 JCW103 B1 破壊荷重(kN)10 安全荷重(kN)2.5
	MHA-SP(B2)	φ 300	30,000	17.0	国土交通省 MHA-P、VC-3、VC-4、VC-5 公共建築協会評価対象品 JCW103 MHA-P 破壊荷重(kN)60 安全荷重(kN)15
		φ 450	52,000	30.0	
	B1-1	φ 140	5,800	2.5	
	B1-2S	141×141	67,400	2.9	ステンレス製
	B1-2SL		89,200	3.0	ステンレス製・鍵付
	B1-2K	φ 150	21,200	4.5	
	B5-A	φ 129	33,700	16.0	JCW104 B5-1、B5-2
	B5-B		22,200	9.5	
	専用ハンドル	全長1200mm	14,100	—	(B5-A)
	専用ハンドル	全長600mm	12,900	—	(B5-B)
	B6-1A	270×215	75,100	41.0	JCW104 B6-1A、B6-1B、B6-2A、B6-2B
	B6-1B		57,500	29.5	
	B6-2A	330×235	81,300	44.0	
	B6-2B		63,800	32.5	
	B6-L(鍵付)	φ 144	16,000	4.0	
	B6-L(鍵なし)		10,500	3.3	

## バルブボックス(量水器用)

形 状	製品符号	呼び径	価 格		破壊荷重 (kN)		安全荷重 (kN)		W.G.T kg	備 考
			鋳 鉄	ダクテツ	鋳鉄	ダクテツ	鋳鉄	ダクテツ		
	MB-A	280×150×150H	18,500	—	—	—	—	—	7.0	
	MB-B	435×315×55H	32,000	44,900	20	60	5	15	17.0	国土交通省 MB-1 JCW105 MB-1
	MB-C1	758×558×75H	152,800	173,700	60	200	15	50	86.0	国土交通省 MB-2、MB-3 JCW105 MB-2、MB-3
	MB-C2	1138×758×75H	301,500	393,000					187.0	
	MB-C1W	758×558×75H	175,100	186,300	60	200	15	50	105.3	
	MB-C2W	1138×758×75H	374,000	411,800					209.5	











## バルブボックス(電極保持器用)

形 状	製品符号	呼び径	価 格	W.G.T kg	備 考
	RB50	50	41,500	9.0	国土交通省電気設備工事編

## バルブボックス(散水栓用)

形 状	製品符号	呼び径	価 格	W.G.T kg	備 考
	B3-A (鍵付)	260×170×150H	25,900	11.0	都市再生機構 E-103
	B3-A-O (鍵付)	310×170×150H	37,800	12.5	
	B3-A-N	167×107×110H	11,900	3.6	
	B3-A2-O (鍵付)	403×203×150H	59,000	16.4	
	B3-B	260×170×150H	15,000	9.5	
	B3-BA	260×170×150H	20,000	10.0	
	B3-B-O	310×170×150H	30,100	11.0	
	B3-BA-O	310×170×150H	35,100	11.5	

## バルブボックス(散水栓用 ステンレス製)

形 状	製品符号	呼び径	価 格	W.G.T kg	備 考
	B3-SG	260×170×150H	68,700	4.5	土間埋設型
	B3-SGL(鍵付)		81,900	4.6	
	B3-SGO	310×170×150H	131,100	5.2	土間埋設型
	B3-SGOL(鍵付)		144,400	5.3	
	B3-SGC	260×170×150H	83,700	4.5	土間埋設型
	B3-SGCL(鍵付)		96,900	4.6	
	B3-SW	164×114×150D	61,800	1.7	壁埋設型
	B3-SWL(鍵付)		75,100		
	B3-S2W	220×159×150D	63,800	1.7	壁埋設型
	B3-S2WL(鍵付)		77,100		
	B3-S3W	250×200×150D	91,400	2.2	壁埋設型、国土交通省WB-13
	B3-S3WL(鍵付)		104,700		
	B3-S4W	300×250×150D	96,100	3.0	壁埋設型、国土交通省WB-20
	B3-S4WL(鍵付)		109,500		
	B3-SDH	φ165.2	107,300	2.5	設置型
	B3-SDHL(鍵付)	φ165.2	109,300	2.5	設置型
	B3-SDBL(鍵付)	φ267.4	237,600	6.0	設置型