


PE-PVC継手



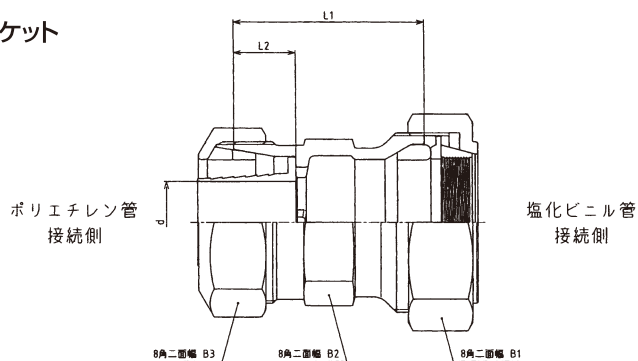
特 徴

- ・二層ポリエチレン管と塩ビ管を接続。
- ・塩ビ管を接続する際の「のり付け」が不要。
- ・塩ビ管を差込み本体のナットを締め込むだけで簡単に接続可能。
- ・塩ビ管接続側に離脱防止機能を設けている。
- ・材質が青銅製の為、腐食に強い。
- ・PE管接続部は「耐震強化型」。

こんな場所・場面に利用すると便利

- ・地下水が高く、塩ビ管ののり付けがうまく行かない場所。
- ・地下深くなかなか接続箇所に手が届かない場所。
- ・漏水に対しての補修材として便利。

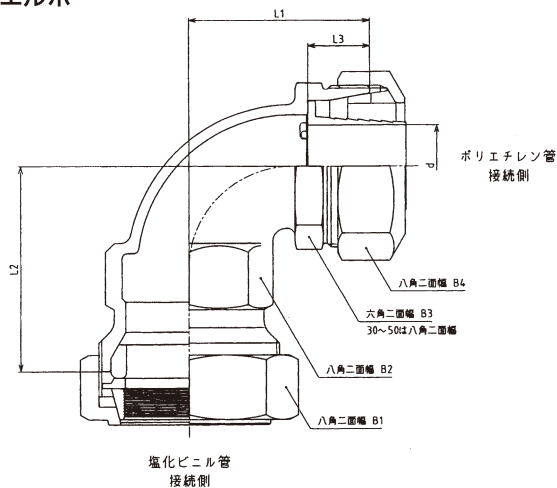
ソケット



主要部寸法表

呼び径	価格	L1	L2	d	B1	B2	B3
13	5,080	55	14	(ø11.8)	44	28	35
20	5,900	56	15.5	(ø16.5)	51	35	42
25	7,290	60.5	17.5	(ø21)	58	42	49
30	15,290	69	20	ø28	68	48	60
40	15,690	74	24	ø32	78	60	68
50	23,630	83	30	ø40.7	91	74	82
20P×13V	5,840	56	15.5	(ø16.5)	44	28	42
25P×20V	6,910	58	17.5	(ø21)	51	35	49

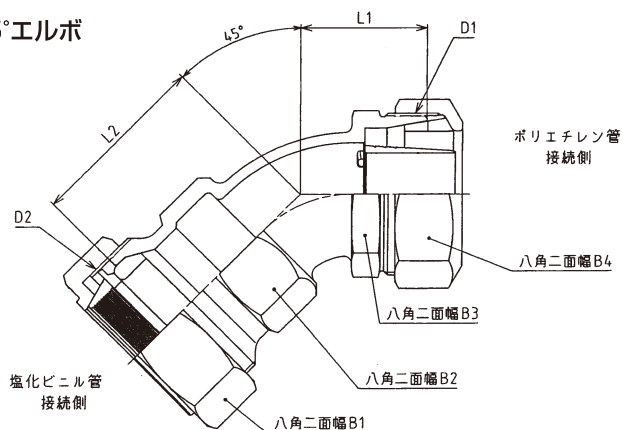
エルボ



主要部寸法表

呼び径	価格	L1	L2	L3	d	B1	B2	B3	B4
13	8,730	40	52	14	(ø11.8)	44	28	28	35
20	9,870	45	55	15.5	(ø16.5)	51	35	35	42
25	12,650	50	60	17.5	(ø21)	58	42	42	49
30	20,490	60	70	20	ø28	68	48	53	60
40	24,540	70	80	24	ø32	78	60	60	68
50	32,000	85	90	30	ø40.7	91	74	74	82
20P×13V	9,870	40	52	15.5	(ø16.5)	44	28	35	42
25P×20V	12,650	50	55	17.5	(ø21)	51	35	42	49

45°エルボ



主要部寸法表

呼び径	価格	D1	D2	L1	L2	B1	B2	B3	B4
40	25,300	M63×2	M70×2	49	70	78	60	60	68
50	32,300	M77×2	M82×2	60	78	91	74	74	82