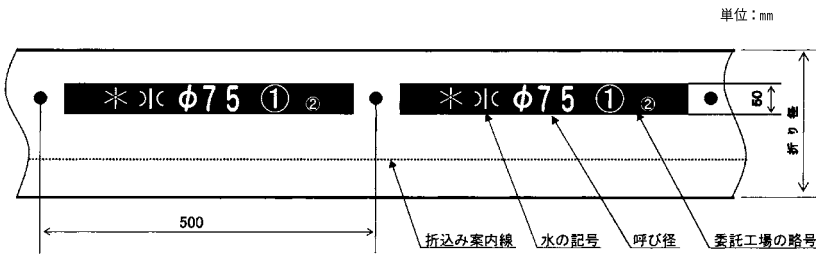


ポリエチレンスリーブ



※S50用はJDPA G 1052附属書D規格品になります。

- 色：黒部分 青色
 ：白部分 透明
 ①：委託工場の略号
 ②：受託工場の略号
 備考：

1. 折り径とは、スリーブの円周長の1/2。
2. スリーブの長さは管の有効長に1000mmを加えた長さである。
3. 表示文字は実際の文字とは多少異なります。


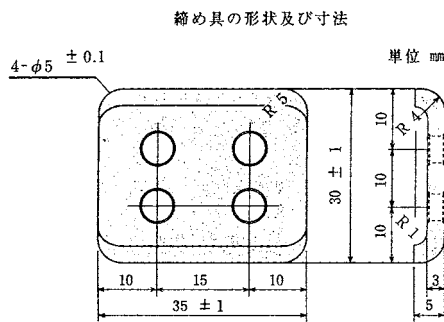
スリーブの各部寸法の許容差
 単位：mm

長さ 許容差	折り径 許容差(%)	厚さ 許容差
±限定せず	±限定せず	±限定せず
-10	-0.5	-0.02

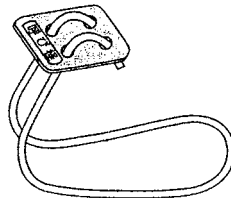
単位：mm

呼び径	内径	折り径	厚さ	長さ
S50・75	248	390	0.2	5000
100	286	450	0.2	5000
150	350	550	0.2	6000
200	414	650	0.2	6000
250	446	700	0.2	6000
300	509	800	0.2	7000
350	573	900	0.2	7000
400	637	1000	0.2	7000
450	700	1100	0.2	7000
500	732	1150	0.2	7500
600	859	1350	0.2	7500
700	955	1500	0.2	7500
800	1114	1750	0.2	7500
900	1210	1900	0.2	7500
1000	1305	2050	0.2	7500

固定用ゴムバンド



締め具とゴムバンドの組み合わせ図



単位：mm

呼び径	φ (±3%)	d (±0.3)
S50	500	5
75	560	5
100	680	5
150	920	5
200	1160	5
250	1420	5
300	1660	5
350	1920	5
400	2160	5
450	2400	5
500	2660	5
600	3160	5
700	3640	5
800	4140	5
900	4640	5
1000	5140	5

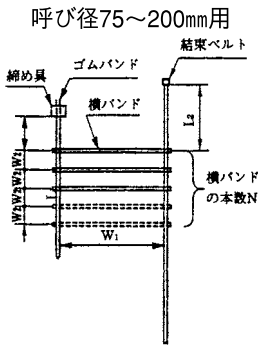
備考 ()内は、許容差を示す。

呼び径	ポリスリーブ価格	ゴムバンド価格
	価格	価格
S50×5000	2,560	210
75×5000	2,560	220
100×5000	2,840	260
100×6000 (NECS管用)	3,500	260
150×6000	4,150	290
200×6000	4,750	340
250×6000	5,350	420
300×7000	7,260	430
350×7000	7,680	480
400×7000	7,740	530
450×7000	8,760	630
500×7500	10,860	650
600×7500	12,120	760
700×7500	14,760	910
800×7500	16,620	990
900×7500	20,460	1,130
1000×7500	31,980	1,190

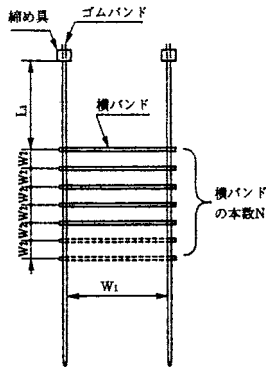
固定ネット

特長：継手部へ地下水が侵入するのを大幅に低減させます。とくに、地下水位が変動する環境での地下水侵入対策に有効で、防食性能をより向上させます。

単位：mm



呼び径50mmおよび250~1000mm用



呼び径	固定ネット 価格	各部寸法					
		L ₁	L ₂	W ₁	W ₂	N (本)	
50	1,330	33(23~ 43)	—	280 (275~285)	50 (40~60)	3	
75	1,330	63(53~ 73)	145(135~155)				
100	1,340	93(83~103)	225(215~235)				
150	1,780	103(93~113)	285(275~295)			5	
200	2,260	163(153~173)	395(385~405)				
250	1,970	230(210~250)	—				
300	1,990	290(270~310)	—				
350	2,610	300(280~320)	—			360 (355~365)	7
400	2,680	360(340~380)	—				
450	2,810	420(400~440)	—				
500	3,070	170(150~190)	—				
600	3,170	230(210~250)	—				
700	4,140	240(220~260)	—	9			
800	4,350	300(280~320)	—				
900	4,750	370(350~390)	—				
1000	5,460	380(360~400)	—		11		

備考 ()内は、参考寸法範囲を示す。

ポリエチレンスリーブの施工

ポリエチレンスリーブの施工は、管路の布設現場で行います。ゴムチューブで保護した吊り具やベルトスリングなどで管を吊り、靴下をはかせるような形で管の全体を被覆してゆきます。また、被覆には幾つかの方法がありますので 施工に応じて使い分けるようにして下さい。いずれの場合も、スリーブの固定には専用の固定用ゴムバンド（又は粘着テープ）および固定ネットを使用します。


※施工の際は日本ダクタイトル鉄管協会発行の「ダクタイトル管用ポリエチレンスリーブ施工要領書」を必ずお読み下さい。



1
ポリエチレンスリーブを被覆します。



2
3
ゴムバンドでポリエチレンスリーブを管に固定します。



管理設位置に地下水が存在する場合は継手部に固定ネットを取り付けます。