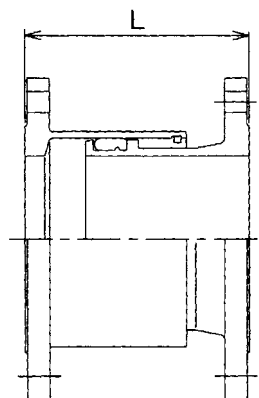



**ダクタイル鋳鉄製フランジアダプター**  
**短面間フランジアダプター**  
**FADS-DT、FADS-DTR**



**・用途**

上水道、工業用水道、農業用水道、下水道などのポンプ室などにおける弁類・ポンプ・流量計などの機器類フランジ接合部に使用し、その取付け、取外しを容易にするとともに軽微な伸縮、角変位、温度応力及び振動などを吸収するために使用します。

**・特長**

アダプター本体、フランジスピゴット、ストッパーリング、ゴムリングから構成されており、押輪等を使用しない形状のため、従来型に比べて軽量で、面間が短くなっております。

離脱防止性能B級（1.5DkN以上）を有しています。

**・標準塗装**

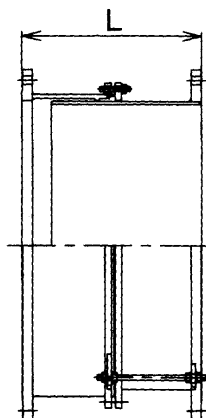
内外面 JWWA G 112水道用エポキシ樹脂粉体塗装

単位：mm

呼び径	FADS-DT(連結ボルトなし)		FADS-DTR(連結ボルト付)		面間寸法(L)	伸縮量 (mm)
	価格	重量 (kg)	価格	重量 (kg)		
50	171,000	9.0	182,000	9.0	185	± 30
75	196,000	12.0	220,000	13.0	200	
100	233,000	14.0	255,000	15.0		
150	312,000	22.0	340,000	23.0		
200	414,000	28.0	448,000	29.0		
250	573,000	40.0	626,000	41.0		
300	703,000	50.0	760,000	51.0		

※呼び径50はフランジJIS10K・RF仕様、それ以外はフランジ7.5K・RF仕様です。  
 上記以外のフランジ仕様の場合は、弊社までお問い合わせ下さい。

**鋼板製フランジアダプター**  
**フランジアダプターK型 FADS-K**



**・用途**

上水道、工業用水道、農業用水道、下水道などのポンプ室などにおける弁類・ポンプ・流量計などの機器類フランジ接合部に使用し、その取付け、取外しを容易にするとともに軽微な伸縮、角変位、温度応力及び振動などを吸収するために使用します。

**・特長**

二重管構造の摺動式継手で、スピゴットパイプ、アダプター本体、押輪、ゴムリング、配送用ボルト・ナットから構成されます。

**・標準塗装**

内面 JWWA G 112 水道用エポキシ樹脂粉体塗装

JWWA K 157 水道用無溶剤形エポキシ樹脂塗装

外面 JWWA K 135 水道用液状エポキシ樹脂塗装(ノンタール)

呼び径	FB		FF		面間寸法(L) (mm)
	価格	重量 (kg)	価格	重量 (kg)	
1100	5,377,000	562.0	5,960,000	650.0	600
1200	5,763,000	657.0	6,416,000	762.0	
1350	6,323,000	777.0	7,191,000	920.0	
1500	7,488,000	1021.0	8,514,000	1187.0	700
1650	8,158,000	1203.0	9,285,000	1428.0	
1800	9,533,000	1407.0	10,803,000	1645.0	750
2000	11,576,000	1803.0	12,935,000	2067.0	

※フランジ7.5K・RF仕様です。  
 上記以外のフランジ仕様の場合は、弊社までお問い合わせ下さい。

ステンレス製伸縮管  
伸縮管T型 ELTM



ステンレス鋼製 (SUS 304)

単位：円

呼び径	BB		FF		面間寸法 (L)	伸縮量 (mm)
	価格	重量 (kg)	価格	重量 (kg)		
75	768,000	17.0	882,000	24.0	700	+80×2 -80
100	981,000	20.0	1,112,000	28.0		
150	1,346,000	37.0	1,550,000	50.0		
200	1,610,000	48.0	1,889,000	65.0		
250	2,124,000	53.0	2,514,000	79.0	750	
300	2,449,000	93.0	2,945,000	122.0		
350	2,768,000	116.0	3,533,000	158.0		
400	3,357,000	133.0	4,241,000	180.0	800	

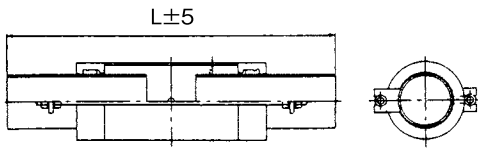
※FFはフランジ7.5K・RF仕様です。

上記以外のフランジ仕様の場合は、弊社までお問い合わせ下さい。

※SUS316製の場合は、弊社までお問い合わせ下さい。

寸法図

BB図面



FF図面

鋼板製フランジアダプター  
フランジアダプターS型 FADS-S

・用途

上水道、工業用水道、農業用水道、下水道などのポンプ室などにおける弁類・ポンプ・流量計などの機器類フランジ接合部に使用し、その取付け、取外しを容易にするとともに軽微な伸縮、角変位、温度応力及び振動などを吸収するために使用します。

・特長

二重管構造の摺動式継手で、スピゴットパイプ、アダプター本体、ハウジング、ゴムリング、配送用ボルト・ナットから構成されます。

・標準塗装

内面 JWWA G 112水道用エポキシ樹脂粉体塗装

JWWA K 157水道用無溶剤形エポキシ樹脂塗料塗装

外面 JWWA K 135水道用液状エポキシ樹脂塗装

寸法図

単位：円

呼び径	FB		FF		面間寸法 (L) (mm)
	価格	重量 (kg)	価格	重量 (kg)	
75	639,000	16.0	661,000	20.0	450
100	658,000	21.0	684,000	25.0	
125	701,000	26.0	727,000	31.0	
150	715,000	32.0	747,000	39.0	
200	809,000	41.0	853,000	49.0	
250	861,000	54.0	921,000	66.0	
300	977,000	73.0	1,062,000	87.0	
350	1,099,000	75.0	1,214,000	96.0	
400	1,199,000	85.0	1,331,000	108.0	
450	1,363,000	102.0	1,517,000	134.0	
500	1,525,000	112.0	1,714,000	147.0	
600	1,736,000	167.0	1,988,000	213.0	
700	2,437,000	224.0	2,752,000	264.0	
800	2,707,000	269.0	3,125,000	318.0	
900	3,255,000	342.0	3,722,000	403.0	
1000	4,337,000	429.0	4,850,000	504.0	650

※フランジ7.5K・RF仕様です。

上記以外のフランジ仕様の場合は、弊社までお問い合わせ下さい。

- 226 -